

QUALIFICATIONS ET BESOINS DE FORMATION

ARRONDISSEMENT DE SARTÈNE

MAISON DE L'EMPLOI SUD CORSE



SOMMAIRE

La population active

Niveau de formation

Répartition par secteur d'activité

La Demande d'Emploi

Niveau de formation

Répartition par ROME d'inscription

Activité de la zone

Déclarations Uniques d'Embauche

Offres d'emploi

L'offre de formation locale

Les projets de recrutements

L'enquête BMO des ASSEDIC

Les grands chantiers

Les besoins identifiés

CONCLUSION

DONNÉES QUANTITATIVES DU TERRITOIRE

Communes : 44
Superficie : 1 819 Km²
Densité : 19,7 habitants / Km²

- **Population concernée (RP 99) :** **33 672**
- Part de moins de 30 ans : 33,7%
 - Part de plus de 60 ans : 26,2%
 - Part d'actifs : **37,7%** soit 12 713 personnes
 - Part d'actifs ayant un emploi : 30,3% 10 217 personnes
- **Demandeurs d'emploi en fin de mois (Cat. 1) au 31.12.06 :** **1 440**
- **Demandeurs d'emploi en Fin de Mois (Cat 1,2, 3) au 31.12.2006 :** **2 107**
(Source : ALE)

Caractéristiques des demandeurs d'emploi

- Hommes : 44,1%
- Femmes : 55,9%
- Moins de 25 ans : 11,5%
- Plus de 50 ans : 9,7%
- DELD : 10,6%

- **Taux de chômage DEFM (Cat.1) au 31.12.2006 :**
(Source : DRTEFP, données CVS)

Par zones d'emploi :

Zone d'emploi Sartène-Propriano :	8,6%	- 1,5 point par rapport à 2005
Zone d'emploi Porto-Vecchio :	10,7%	- 0,7 point par rapport à 2005

L'évolution annuelle par typologie de publics

Demandeurs d'emploi de longue durée (> 1 ans)	- 15,2%
Demandeurs d'emploi de longue durée (> 2 ans)	- 17%
Les demandeurs d'emploi de 50 ans et +	+ 9,1%
Les demandeurs d'emploi des jeunes (- 25 ans)	+ 11,7%

- **Taux de chômage DEFM (Cat.1, 2 et 3) au 31.12.2006 :**
(INSEE, taux de chômage au sens BIT)

Arrondissement de Sartène :	ND
-----------------------------	----

- **Nombres d'allocataires de la Caf :** **5 501 (16,2% de la population totale)**

- **Nombre de bénéficiaires des Minima sociaux au 31.12.05 : 1 323 (3,9 % de la population totale)**
(Données : CAF et ASSEDIC)
 - Nombre d'allocataires du RMI : 507 *dont DE : 21,1%* (1,5% de la population totale)
 - Nombre d'allocataires de l'API : 100 (0,3% de la population totale)
 - Nombre d'allocataires de l'AAH : 568 *dont DE : 16,4%* (1,7% de la population totale)
 - Nombre de bénéficiaires de l'ASS : 148 (0,4% de la population totale)

- Nombre de bénéficiaires du RMI au 31.12.06 (CG 2A) : 730 (2,2% de la population totale)
(Bénéficiaires = allocataires + ayant droit)

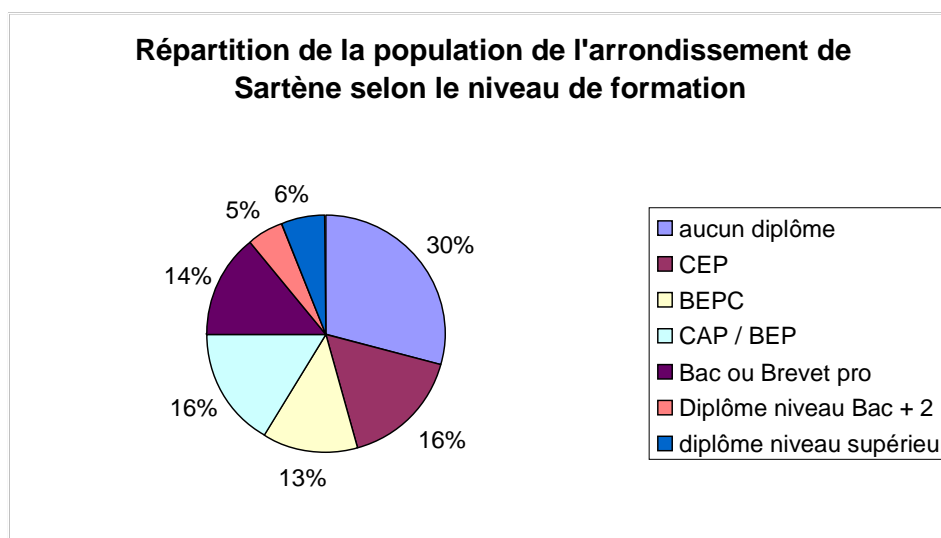
- **Nombre de Travailleurs Handicapés :** **120** inscrits à l'ANPE au 31.12.06 (Cat. 1, 2 et 3)
403 suivis par Cap Emploi.

- **Nombre d'entreprises :** **5590**
 - *Taille des entreprises :*
 - Très petites entreprises (< 10 employés) : **5 161**
92,3% des entreprises de l'arrondissement
 - Dont 0 salariés : 2 678
47,9% des entreprises de l'arrondissement
 - Dont 1 à 2 salariés : 2 483
44,4% des entreprises de l'arrondissement
 - Petites et moyennes entreprises (de 10 à 200 employés) : 206
3,7% des entreprises du bassin
 - Grandes entreprises (> 200 employés) : 4
 - Entreprises dont la taille n'est pas définie : 219

POPULATION ET FORMATION

Population et niveau de formation sur l'arrondissement de Sartène.

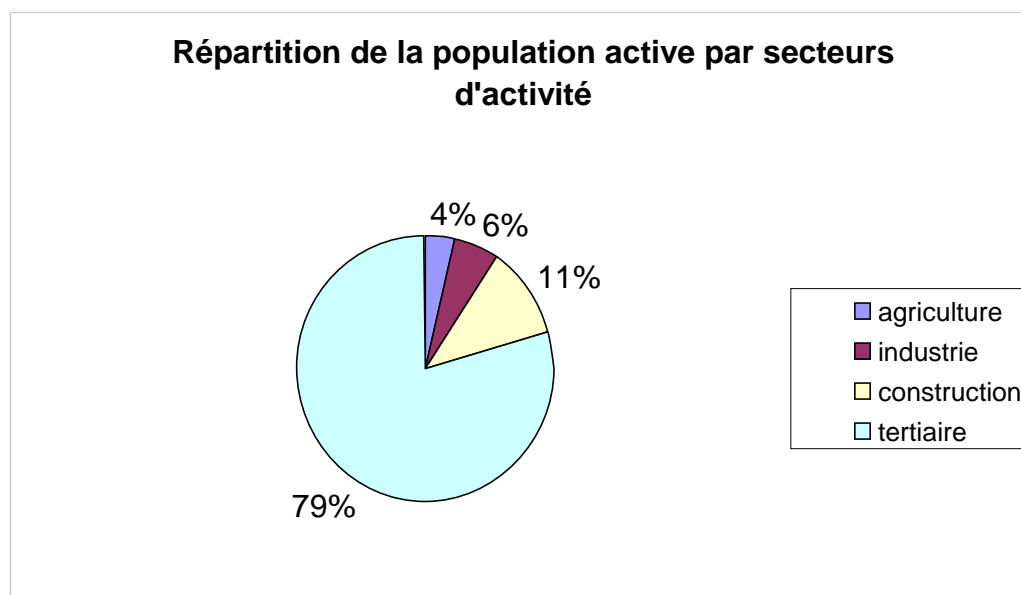
	1999			Evolution de 1990 à 1999		
	Ensemble	Hommes	Femmes	Ensemble	Hommes	Femmes
Population non scolarisée	25 625	12 636	12 989	4,0 %	1,7 %	6,3 %
Titulaire (%) :						
- d'aucun diplôme	28,8 %	30,3 %	27,3 %	-31,1 %	-30,5 %	-31,8 %
- du CEP	16,6 %	15,5 %	17,6 %	-1,7 %	-9,2 %	5,7 %
- du BEPC	13,4 %	12,4 %	14,3 %	21,9 %	18,7 %	24,8 %
- du CAP ou du BEP	15,9 %	18,3 %	13,6 %	50,3 %	56,3 %	43,1 %
- du BAC ou du Brevet professionnel	14,3 %	13,2 %	15,3 %	44,8 %	44,3 %	45,2 %
- d'un diplôme de niveau BAC + 2	5,3 %	4,1 %	6,5 %	66,8 %	60,6 %	70,8 %
- d'un diplôme de niveau supérieur	5,8 %	6,2 %	5,4 %	98,8 %	63,9 %	160,8 %



75% de la population a un niveau de formation inférieur ou égal au niveau V soit, CAP/ BEP.
 Seulement 11% de la population a un niveau de formation supérieur ou égal au diplôme Bac + 2 sur le territoire de la MDE Sud Corse.
 La population de zone est donc peu qualifiée.

Répartition de la population active par secteur d'activité :

activité économique	statut		
	Salariés	Non salariés	Total
AGRICULTURE	311	438	749
INDUSTRIE	444	138	582
CONSTRUCTION	876	325	1 201
TERTIAIRE	6 264	1 421	7 685
Total	7 895	2 322	10 217



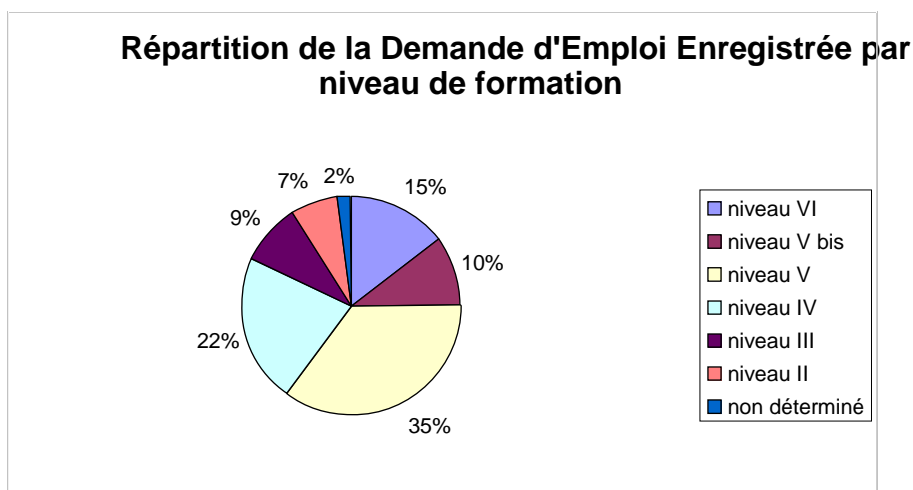
79% personnes actives travaillent dans le secteur **tertiaire**. Seulement 4 % d'entre elles travaillent dans **l'agriculture** sur l'arrondissement de Sartène.

DEMANDE D'EMPLOI

Répartition de la demande d'emploi par niveau de formation.

(Source Ale 31.12.07 Demande d'Emploi enregistrée sur l'année)

	Total
Tous niveaux	3303
niveau VI	485
niveau V bis	334
niveau V	1162
niveau IV	723
niveau III	308
niveau II	230
non déterminé	61



Concernant la Demande d'Emploi Enregistrée, 60% des personnes ont un niveau de formation inférieur ou égal au niveau V soit CAP / BEP.

16% des demandes d'emploi enregistrées concernent des personnes ayant un diplôme supérieur ou égal au Bac + 2.

Le niveau de formation des DE est plus élevé que celui de la population globale.

Répartition de la demande d'emploi par ROME d'inscription.

(Source Ale 31.12.07 Demande d'Emploi enregistrée sur l'année)

CODE ROME	LIBELLE	NOMBRE
11	personnel des services aux personnes et à la collectivité	377
12	personnel des services administratifs et commerciaux	372
13	personnel de l'industrie hôtelière	770
14	personnel de la distribution et de la vente	555
21	professionnels des arts et du spectacle	33
22	professionnels de la formation initiale et formation continue	35
23	professionnel de l'intervention sociale, du développement local et de l'emploi	135
24	professionnels de la santé professions paramédicales)	31
31	professionnels de la santé (professions médicales)	7
32	cadres administratifs et professionnels de l'information et de la communication	51
33	cadres commerciaux	135
41	personnel de l'agriculture et de la pêche	98
42	personnel du bâtiment, des travaux publics et de l'extraction	194
43	personnel du transport et de la logistique	219
44	personnel de la mécanique, de l'électricité et de l'électronique	66
45	personnel des industries de process	8
46	personnel des autres industries (matériaux souples, industries graphiques)	14
47	personnel de type artisanal	54
51	maîtrise industrielle	11
52	techniciens industriels	27
53	cadres techniques de l'industrie	13
61	agents de maîtrise, techniciens et cadres techniques hors industrie	37
	non renseigné	61
		3303

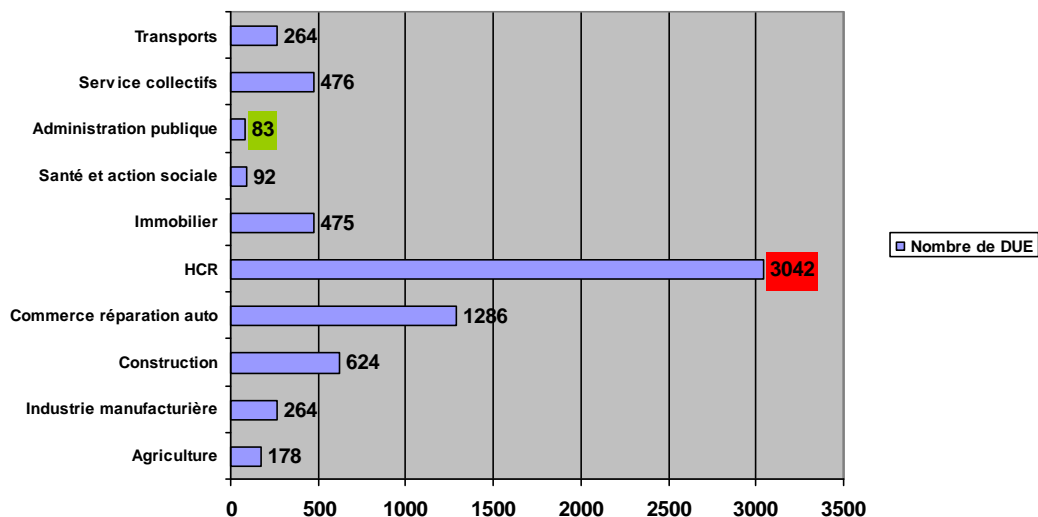
Globalement, 75% de la Demande d'Emploi se concentre sur 6 grands secteurs :

- 23% des demandeurs d'emploi sont inscrits dans les métiers de **l'HCR**,
- 17% dans la **vente et la distribution**,
- 11% dans **l'administratif**,
- 11% dans les **services aux personnes**,
- 6% dans le **BTP**
- 7% dans le **transport logistique**.

ACTIVITÉ ÉCONOMIQUE

Les DUE selon le secteur d'activité de l'établissement

(Source ale 2006)



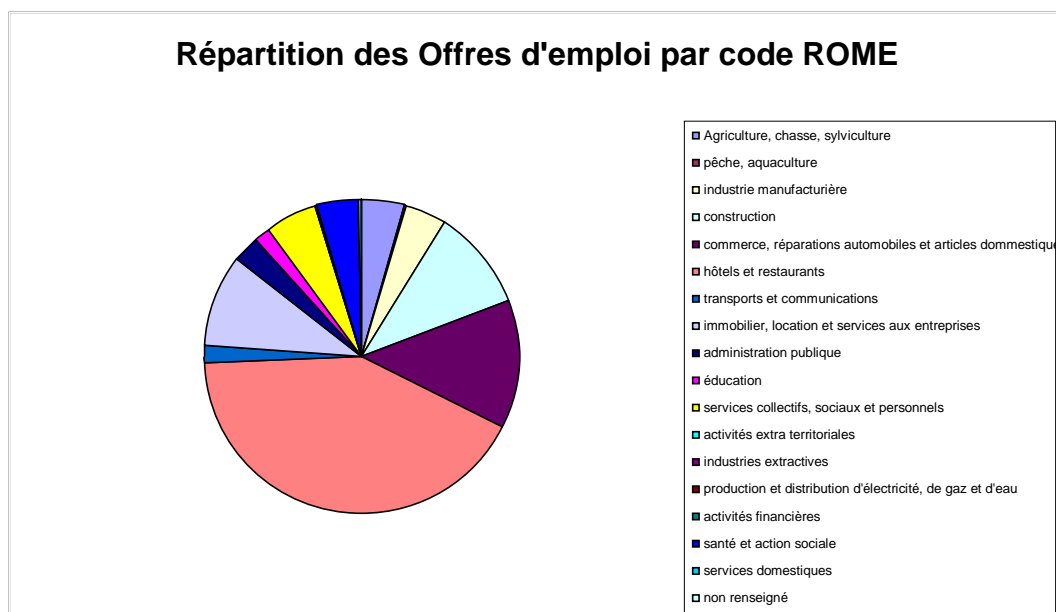
Entre 2005 et 2006, les DUE ont augmenté de 12%. Sur les 7 645 DUE enregistrées au cours de l'année 2006, on compte :

- **40 % des DUE dans secteur des Hôtels-Cafés-Restaurants,**
- **17% dans le commerce, réparation automobile**
- **9 % dans la construction**
- **6% dans les secteurs de l'immobilier et les services collectifs.**

Les offres d'emploi selon le secteur d'activité.

(Source ale 2007)

Secteur d'activité	Nombre d'OE
agriculture, chasse, sylviculture	158
pêche, aquaculture	10
industrie manufacturière	141
Construction	368
commerce, réparations automobiles et articles domestiques	456
hôtels et restaurants	1452
transports et communications	71
immobilier, location et services aux entreprises	328
administration publique	95
Education	57
services collectifs, sociaux et personnels	185
activités extra territoriales	0
industries extractives	7
production et distribution d'électricité, de gaz et d'eau	1
activités financières	6
santé et action sociale	141
services domestiques	11
non renseigné	0



Globalement la répartition des offres d'emploi par secteur d'activité intervient comme suit :

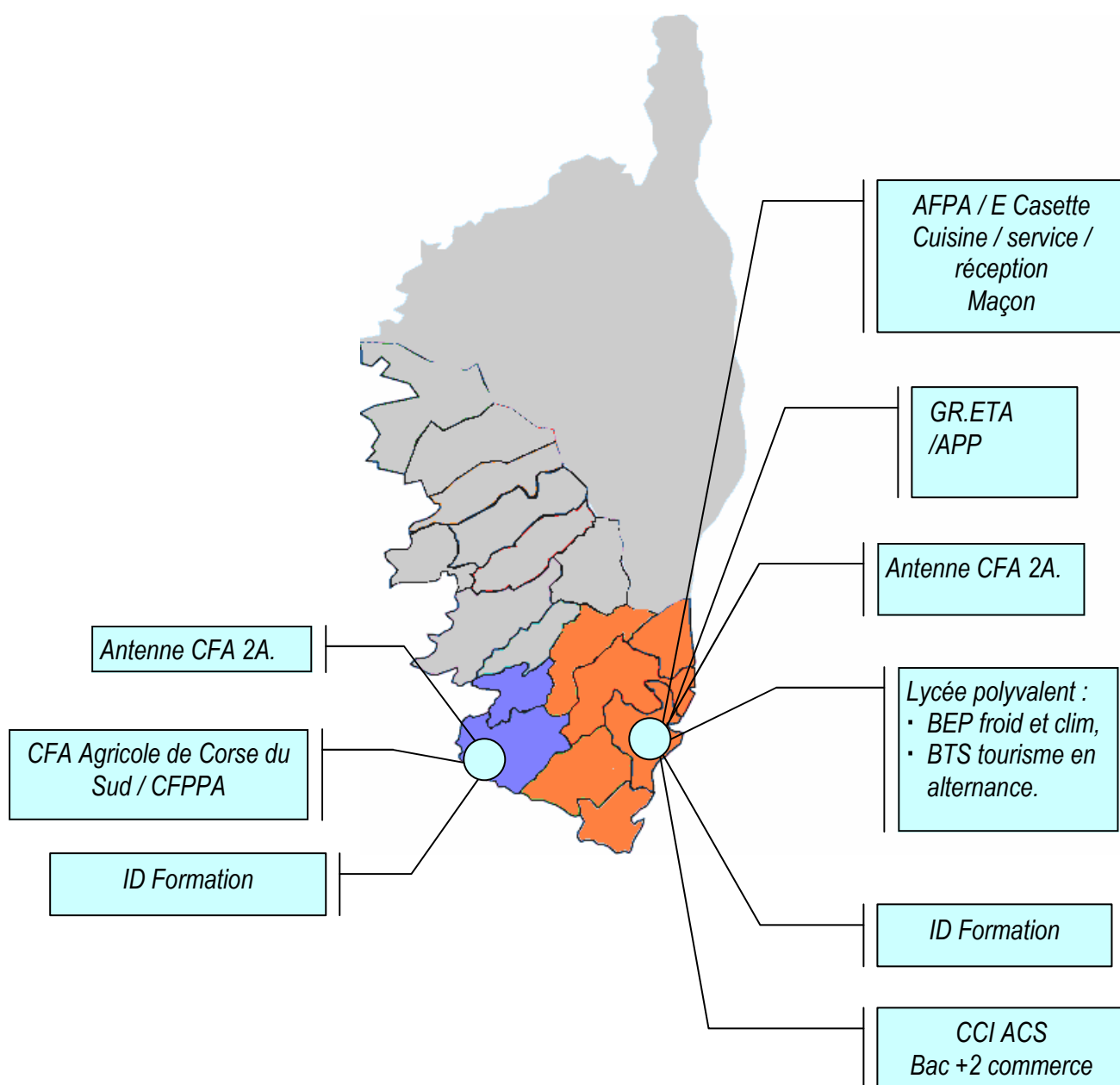
- les OE de l'HCR représentent 42% de la totalité des OE,
- celles du commerce 13%,
- celle de la construction 11%
- et celle de l'immobilier 9%.

Ces 4 secteurs représentent 75% des Offres d'emploi, et 71 % des D.U.E.

OFFRE LOCALE DE FORMATION

L'arrondissement de Sartène compte 42 écoles maternelles et primaires, 7 collèges et 2 lycées.
Les organismes de formation professionnelle sont au nombre de 14 répartis principalement entre Porto Vecchio, Propriano et Sartène.

Seulement 9 d'entre eux le sont de manière pérenne.

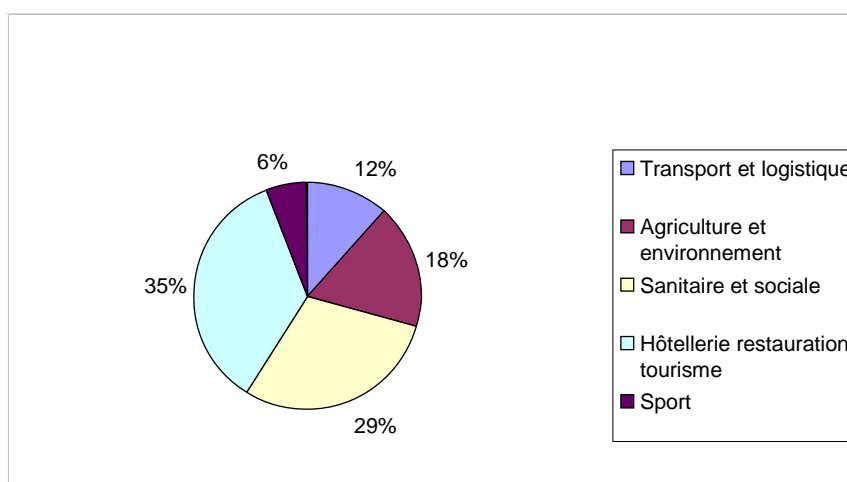


Dans le cadre du Programme régional de Formation de la CTC, 17 sessions de formation ont été mises en place en 2007 – 2008.

Parmi elles, 11 sessions étaient qualifiantes ou certifiantes :

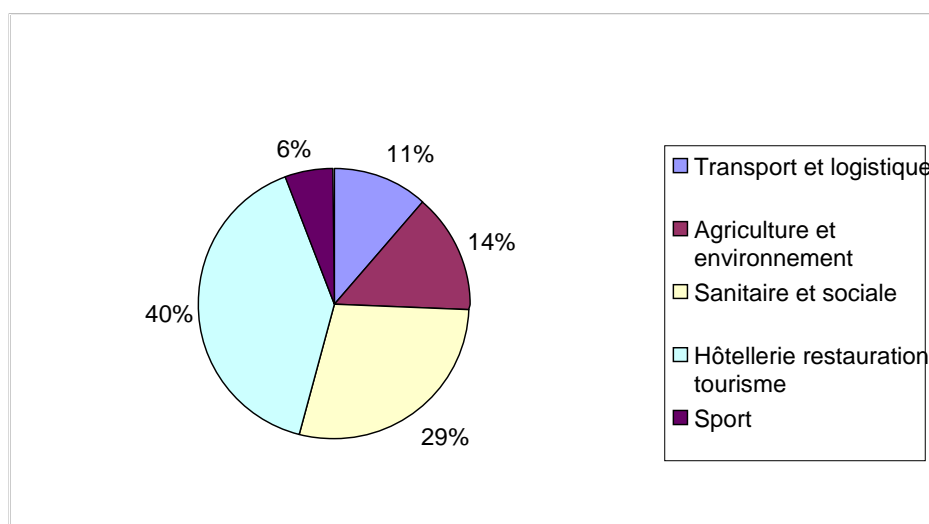
- 2 d'entre elles préparaient à un niveau III ou équivalent.
- 1 préparait à un niveau IV,
- 3 préparaient à un Diplôme d'Etat, ou une certification particulière (FIMO, CACES),
- 5 préparaient à un niveau V, uniquement dans les métiers de l'hôtellerie restauration,
- 6 ne délivrait aucun diplôme, dans les métiers du sport et sanitaire et social.

La répartition des formations intervient comme suit :



35 % des sessions concernent l'HCR, 29% le sanitaire et sociale, 18% l'agriculture et l'environnement.

En ce qui concerne la répartition des places de formation :




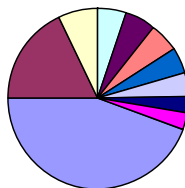
40% des places sont dévolues à la formation dans les métiers de l'hôtellerie restauration et tourisme.
29% des places sont dévolues à la formation dans les métiers du sanitaire et social.

LES PROJETS DE RECRUTEMENT

L'enquête Besoin de Main d'œuvre ASSEDIC.

(Source BMO 2008)

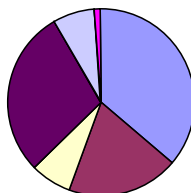
LES 10 METIERS LES PLUS DEMANDES DANS LE BASSIN SELON LA BMO 2008



Sur l'ensemble des projets de recrutement, y compris saisonniers :

- l'HCR représente **63%**,
- les postes d'accueil **7%**,
- la vente **20%**,
- et enfin, l'entretien **5%** des projets.

LES 10 METIERS LES PLUS DEMANDES DANS LE BASSIN (effectif permanents)



Sur les recrutements d'effectifs permanents selon l'enquête BMO des ASSEDIC, les métiers de :

- l'HCR **représentent 56 %** des effectifs permanents à recruter,
- le **BTP 29%**,
- la **vente 7%**
- et **l'accueil 7%**.

Les créations d'emploi identifiées.

Sur le territoire, le chantier qui sera sur les quatre années à venir le plus créateur d'emploi est bien évidemment celui de la construction du barrage hydroélectrique du Rizzanese, dans la région de l'Alta Rocca.

200 à 250 personnes seront présentent sur le chantier, 30 à 50 % de cette main d'œuvre sera pourvu en local.

Les travaux se dérouleront par phases, accessibilité au site, génie civil, conduite forcée, travaux sous terrain.

Les postes à pourvoir et identifiés à ce jour sont de niveau de qualification différents : 'aide de chantier, maçon coffreur, conducteur d'engins, ferrailleur...

LES BESOINS DE FORMATIONS

A ce jour, et au-delà des formations traditionnellement mises en œuvre sur le territoire, les besoins sont principalement concentrés sur les métiers du BTP et du secteur transport – logistique, du fait de la construction du barrage hydroélectrique du Rizzanese.

Les besoins portent donc sur des CACES, permettant la conduite d'engins de chantier et répondant à un besoin identifiés auprès des entreprises rencontrées.

La mise en place d'une plate forme artisanale permettrait enfin de former aux métiers du bâtiment en palliant la difficulté des métiers différents et de la faible population sur le bassin.

Enfin, en ce qui concerne les formations des métiers de l'hôtellerie et du tourisme, il serait souhaitable d'envisager des spécialisations, afin que les personnes inscrites dans ces métiers puissent acquérir des compétences particulières, et gagner en professionnalisation, au-delà de la qualification.

Enfin, dans ce secteur, les formations proposées sont depuis de nombreuses années de niveau V, peut être nous faudra- t-il envisager la possibilité de qualifier vers un niveau supérieur.

Au-delà de la formation initiale et de la formation des demandeurs d'emploi et personnes en insertion, le levier de formation des salariés est aujourd'hui sous utilisé sur notre territoire.

En effet, peu de structures ont recours à la formation continue, certaines en ignorent même les modalités.

Les partenaires institutionnels de la Maison de l'Emploi ont donc un rôle important à jouer en termes d'information globale sur la formation continue. Et ce afin de favoriser une mobilisation des chefs d'entreprises et des salariés pour un recours accru à ce type de mesures (CIF, DIF, CIF CDD....)

Les organismes de formation professionnelle présents sur le bassin d'emploi de Porto Vecchio.

AFPA

Service d'Orientation Professionnelle (SOP)
Centre commercial de St Joseph
Avenue du Mont Thabor
Tél: 04 95 23 71 72
Fax: 04 95 23 71 81

CERSR 20

Tél: 06 20 32 63 98

Centre de formation des apprentis de Corse du Sud (CFA)

Route du Stazzale
Tél: 04 95 73 72 63
Fax: 04 95 72 04 38
Contact: M. SERRA Denis

Culture et solidarité

CAD-CIBC - route de Stazzale
20137 PORTO VECCHIO
Tél: 04 95 73 72 63
Fax: 04 95 72 04 38

Greta 2A

Route de l'Ospedale
Tel: 04 95 70 33 11
Fax: 04 95 70.47 43
Contact: Mme SERRE Paule

ID Formation

Route d'Arca
20 137 Porto-Vecchio
Tel: 04 95 70 42 39
Fax: 04 05 70 69 56
Email: idpovo@wanadoo.fr

Institut sportif de formation (JSF)

Paul Orsatti antenne de Ste Lucie de Porto-Vecchio

Espace insulaire de formation et de conseil

RN 198 Rte de Bonifacio
20 137 PORTO-VECCHIO
Tél: 04 95 73 25 04
Fax: 04 95 73 25 06

Les organismes de formation professionnelle présents sur le bassin d'emploi de Sartène Propriano.

Centre de formation des apprentis de Corse du Sud (CFA)

Immeuble Benetti -Santa Giulia
20110 PROPRIANO
Tél : 04 95 76 26 46
Fax : 04 95 76 25 30
Email : ynicolai@cfm-ajaccio.org

Centre de formation professionnelle et de promotion agricoles de Sartène

Route de Levie
20100 SARTENE
Tél : 04 95 77 06 42
Fax : 04 95 73 46 33
Email : cfppa.sartene@educagri.fr

Greta 2A

Lycée G. Clemenceau
20100 SARTENE
Tel: 04 95 77 14 62

ID Formation - Propriano

3 rue de la Miséricorde
20110 PROPRIANO
Tél : 04 95 76 39 72
Fax : 04 95 76 39 72
Email : idformation@wanadoo.fr

Institut consulaire de formation euro-méditerranéen

Antenne de Propriano
CCI Propriano, Gare maritime
20110 PROPRIANO
Tél : 04 95 76 21 51